



Credit Scoring de Administraciones Locales



Introducción

SCAL es un sistema de información de apoyo a las entidades financieras en su política comercial frente al segmento de instituciones públicas, proporcionándoles el detalle completo de la calidad crediticia de las Corporaciones Locales (CC.LL.).

El manejo de una cantidad de información muy amplia, junto con las características específicas del riesgo de crédito de CC.LL., hacen de SCAL una herramienta de gran utilidad en el proceso de evaluación de operaciones financieras con la Administración Pública Local.

El particular sistema de financiación de las administraciones junto con el hecho de que sea un sector muy regulado, que cuenta con recursos coercitivos (tributarios) y que presenta particularidades jurídicas concretas (dominio público, soberanía política), hacen que analizar el riesgo de una entidad local sea un ejercicio radicalmente diferente del análisis de otro tipo de Administraciones Públicas y, por supuesto, de una compañía privada.

Para emitir una calificación crediticia de cada Corporación Local, la metodología de SCAL se fundamenta en la definición de indicadores relevantes para la identificación de la situación de solvencia y liquidez de las Entidades Locales.

Metodología de análisis proporcionada por SCAL

Los indicadores de análisis de riesgo de entidades locales, seleccionados inicialmente sobre la base de experiencia de dos décadas en el asesoramiento al Sector Público por parte de Afi, se corresponden con cinco áreas:

- 01.** Solvencia económico presupuestaria
- 02.** Estructura de financiación: potencial recaudatorio
- 03.** Solvencia financiera
- 03.** Liquidez
- 03.** Dinamismo económico



Con el total de indicadores se realiza un estudio de **correlaciones**, cuyo resultado es la selección de los que proporcionan la información relevante y con los que se efectúa, posteriormente, un análisis **clúster**. Esta tarea permite delimitar las que mejor caracterizan la situación económica y financiera de las Haciendas Locales. A partir de ellas se elabora un **único indicador sintético** de valoración del riesgo crediticio, como **combinación lineal y ponderada en el tiempo** de éstas y que **otorga valores en el rango de 10 a 100 puntos**.


Información que proporciona SCAL

El servicio de SCAL, además de ser un sistema de calificación, es una amplia base de datos que se acompaña de un sistema de apoyo técnico. En concreto, tiene asociadas las siguientes prestaciones:

- Una calificación crediticia para cada municipio español.
- Una base de datos que contiene toda la información relevante de las Entidades Locales: liquidaciones presupuestarias (incluyendo derechos y obligaciones reconocidas, así como cobros y pagos líquidos), importe de deuda financiera, remanente de tesorería desagregado, tipo impositivo en el IBI, número de unidades urbanas, población, etc.
- Una continua alimentación de la información.
- La posibilidad de que el usuario pueda delimitar el número de municipios que le interesa analizar.
- Un servicio de soporte telefónico, con un servicio de control y respuesta on line a incidencias de la aplicación.
- La formación a los usuarios.

Apariencia de la Herramienta SCAL

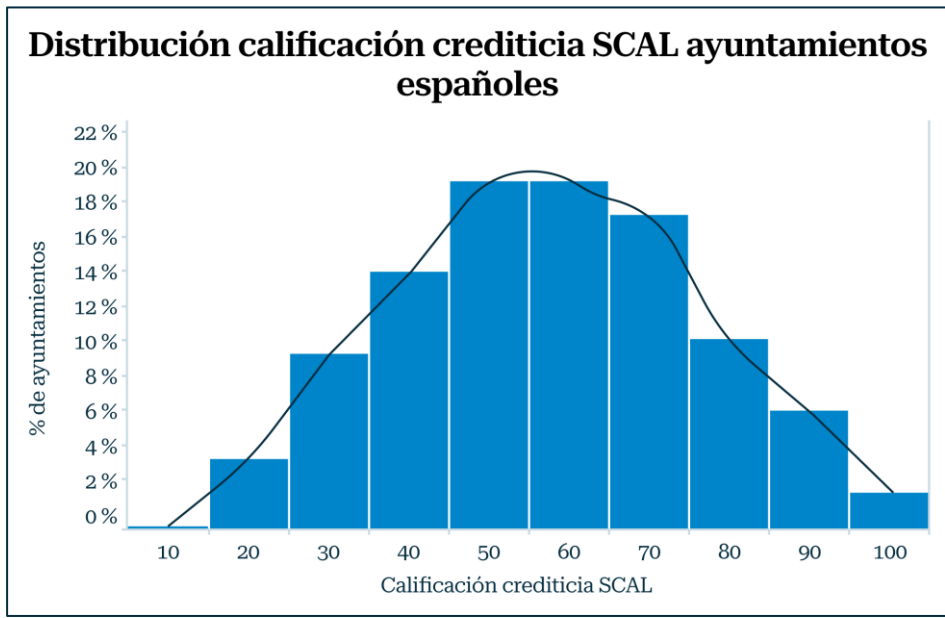
SCAL se caracteriza por su sencillez en el manejo. El usuario accede a través de una clave y, con solo introducir el nombre de una entidad local, obtiene para cada año toda la información relativa a indicadores, datos presupuestarios, económicos y financieros. Dicha información, además, puede exportarse para su uso fuera de la herramienta.



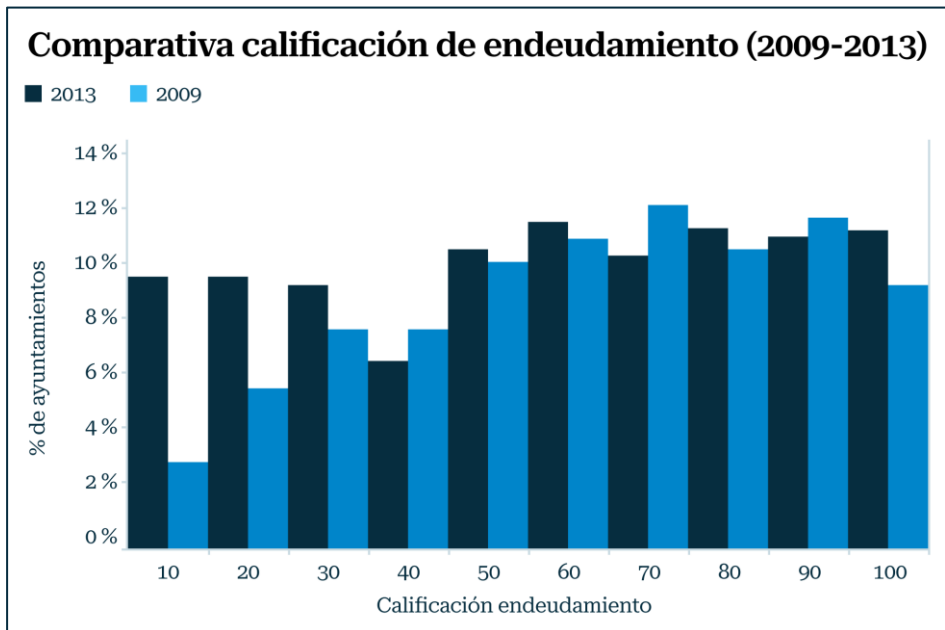
The screenshot displays the SCAL web application interface. At the top, there is a navigation bar with the SCAL logo and the text 'Comisión de Administraciones Locales'. Below this, there are search and filter options. The main content area is divided into several sections:

- Resumen:** A summary section with tabs for 'Resumen', 'Detalle', 'Dinámica temporal', and 'Observaciones / comentarios'. It shows a 'Calificación' of 'A' and a 'Fuente capacidad de pago'.
- Indicador de solvencia general:** A table showing various indicators such as 'Taxes and public charges', 'Fiscal income', and 'Financial income'.
- Indicador de liquidez:** A table showing 'Saldo remanente de tesorería para gastos generales oficiales' and 'Saldo remanente de tesorería con deducciones de deudas cobras'.
- Presupuesto:** A table comparing 'Presupuesto Inicial' and 'Presupuesto Liquidado' with columns for 'Ingresos' and 'Gastos'.
- Datos de tesorería:** A table showing 'Fondos propios', 'Derechos pendientes de cobro', and 'Derechos pendientes de cobro del servicio concertado'.

SCAL, además del tratamiento individualizado de las Entidades Locales, permite obtener una visión de conjunto del sector local, pudiendo extraerse tendencias de evolución de la solvencia del sector o de determinadas áreas geográficas que puedan ser de interés para el cliente



El análisis agregado del sector también se realiza contemplando cada uno de los indicadores parciales, como el del nivel de deuda financiera viva, que ha aumentado en los últimos ejercicios por el efecto de los mecanismos de apoyo a la liquidez del Sector Público Local, reduciendo la nota de solvencia asociada a este indicador.



Para más información contacta con:

Borja Foncillas
Socio director de Soluciones Digitales
de Afi
bfoncillas@afi.es

www.afi.es

C/Marqués de Villamejor, nº5 28006,
Madrid

Telf: 915 200 100

[**info@afi.es**](mailto:info@afi.es)

